

Synthèse Globale des données des réfugiés maliens au Niger

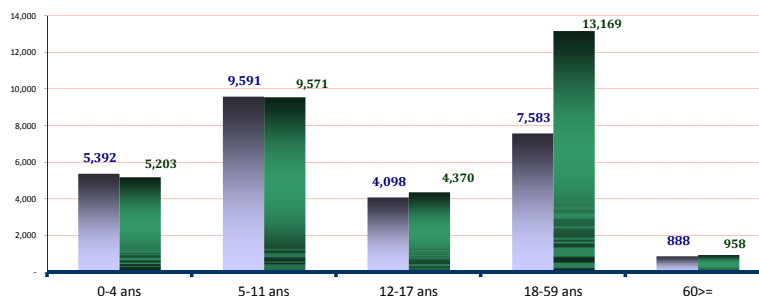
A. Synthèse des données

Dernière MAJ	31-Oct-2016	Familles
Effectif global	60,865	12,887

Camp	Individus	Urbain	Individus	ZAR	Individus
Abala (O)	14,449	Niamey (U)	4,450	Intikane (O)	18,241
Mangaize (O)	9,060	Averou Ville (U)	730	Tazalite (O)	3,854
Tabareybarey (O)	10,039				

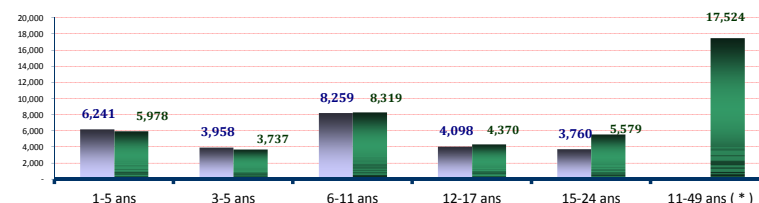
B. Démographie de la pop. Actuelle

Age	Homme	Femme	(%)
0-4 ans	5,392	5,203	17.42%
5-11 ans	9,591	9,571	31.50%
12-17 ans	4,098	4,370	13.92%
18-59 ans	7,583	13,169	34.12%
60>=	888	958	3.04%
S.Total	27,552	33,271	100.00%
(%)	45.30%	54.70%	Familles
G.Total		60,823	12,887



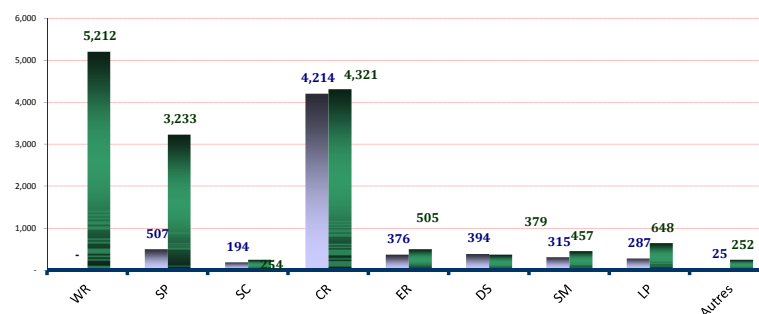
B. Tranche d'âge utile (Kits hygiéniques *)

Age	Homme	Femme	(%)
1-5 ans	6,241	5,978	20.09%
3-5 ans	3,958	3,737	12.65%
6-11 ans	8,259	8,319	27.26%
12-17 ans	4,098	4,370	13.92%
15-24 ans	3,760	5,579	15.35%
11-49 ans (*)		17,524	28.81%



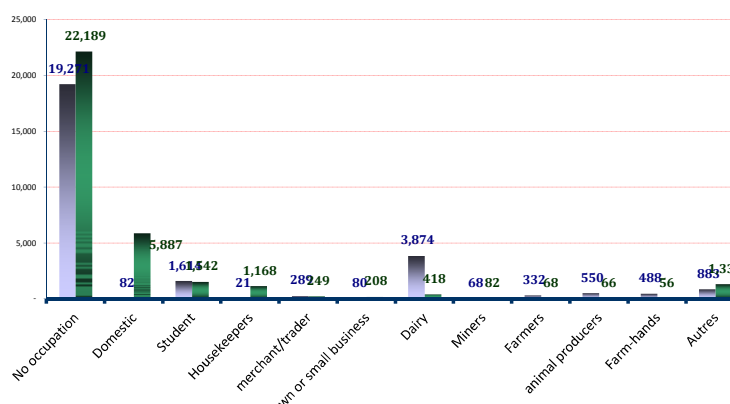
D. Besoins Spécifiques

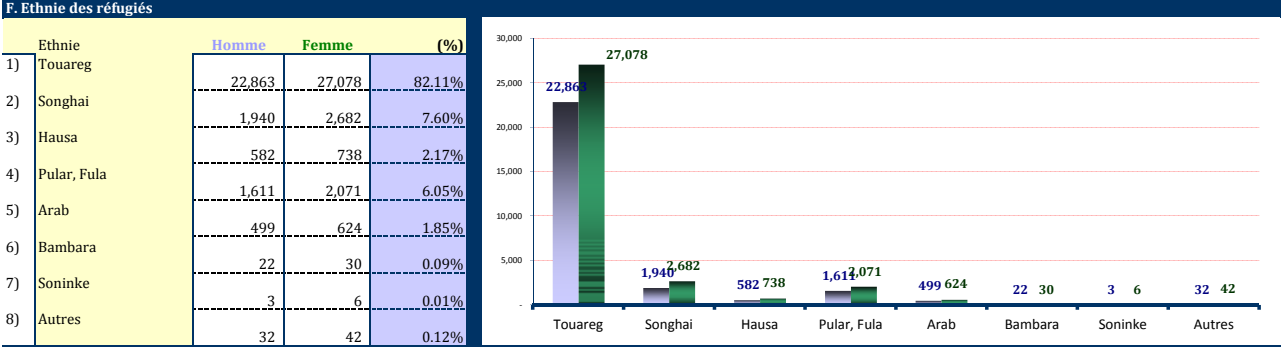
Besoins spécifiques	Homme	Femme	(%)
1) WR	-	5,212	8.57%
2) SP	507	3,233	6.15%
3) SC	194	254	0.74%
4) CR	4,214	4,321	14.03%
5) ER	376	505	1.45%
6) DS	394	379	1.27%
7) SM	315	457	1.27%
8- LP	287	648	1.54%
11) Autres	25	252	0.46%
Total	6,312	15,261	35.47%



E. Occupations

Occupations	Homme	Femme	(%)
No occupation	19,271	22,189	68.17%
1) Domestic	82	5,887	9.81%
2) Student	1,614	1,542	5.19%
3) Housekeepers	21	1,168	1.95%
4) merchant/trader	289	249	0.88%
5) wn or small business	80	208	0.47%
6) Dairy	3,874	418	7.06%
7) Miners	68	82	0.25%
8) Farmers	332	68	0.66%
9) animal producers	550	66	1.01%
10) Farm-hands	488	56	0.89%
11) Autres	883	1,338	3.65%
Total	27,552	33,271	100.00%





CR : Enfant à risque, WR : Femme à risque, SP : Parent seul, ER : Personne âgée à risque, DS : Handicapé, SM : Condition Médicale sévère, SC : Enfant séparé et UC : Enfant non accompagné, LP : Protection Legal
Pour toute information, prière adresser vos requêtes à l'adresse suivante : alassane@unhcr.org